

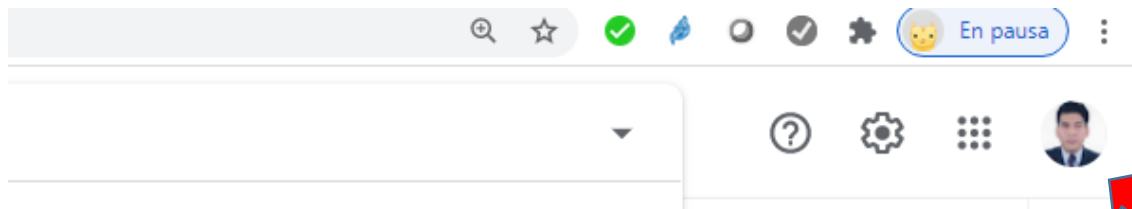
COMO ACTIVAR TU CUENTA DE CORREO INTITUCIONAL

Elaborado por Filiberto Gonzalez Gomez

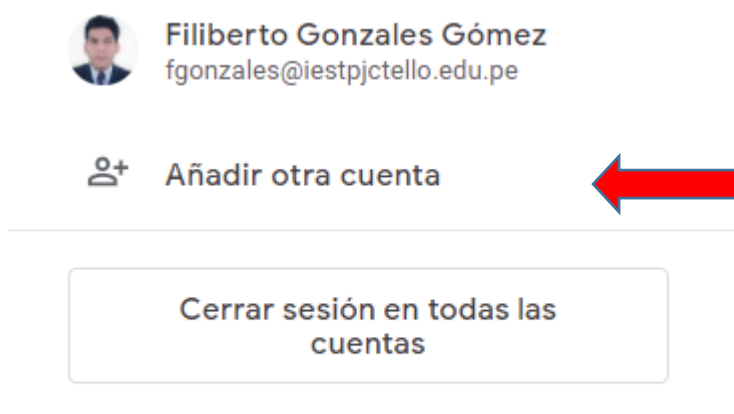
NOTA IMPORTANTE:

Teniendo en cuenta que la institución ha migrado a Gsuite, y para todos los servicios de Google, como Classroom y otros es requerido el correo con dominio tanto del docente como el estudiante, por lo que se comunica que están creados los correos institucionales para los alumnos: el formato es el siguiente: DNI@iestpjctello.edu.pe, cada alumno pone su DNI y la contraseña Alumno@2020, luego el alumno cambiara su contraseña.

PASO 1: INGRESA A TU CUENTA GMAIL DE MANERA NORMAL



PASO 2: SELECCIONAR AÑADIR OTRA CUENTA



[Política de Privacidad](#) • [Términos del Servicio](#)

PASO 3: INGRESA TU CUENTA PROPORCIONADA



PASO 4: INGRESA TU CONTRASEÑA PROPORCIONADO


Filiberto Gonzales Gómez

 fgonzales@iestpjctello.edu.pe ▼

Debes verificar tu identidad para poder continuar

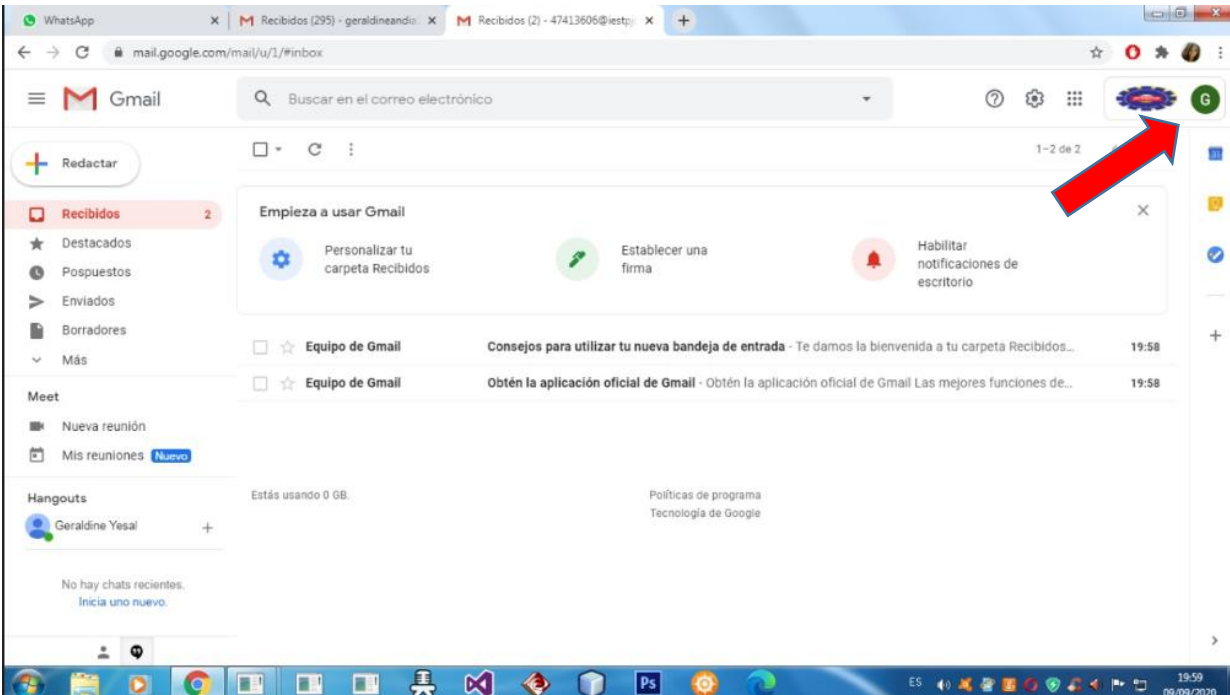
Introduce tu contraseña

..... 

[¿Has olvidado tu contraseña?](#) Siguiente

PASO 5: CAMBIA TU CONTRASEÑA Y LISTO

EJEMPLO DE ALGUNOS ESTUDIANTES QUE YA ACTIVARON SU CUENTA



The screenshot shows a Gmail inbox with a search bar at the top. A red arrow points to the user's profile picture in the top right corner. The main content area features a 'Empieza a usar Gmail' card with three options: 'Personalizar tu carpeta Recibidos', 'Establecer una firma', and 'Habilitar notificaciones de escritorio'. Below this card are two emails from 'Equipo de Gmail' with subject lines about using the new inbox and getting the official Gmail app. The left sidebar shows folders like 'Recibidos', 'Destacados', 'Pospuestos', 'Enviados', 'Borradores', and 'Más'. The bottom of the screen shows a Windows taskbar with various application icons and the system tray.

Recibidos (204) - luciaelaldepu... x Recibidos (2) - 70941048@iestp... x (23) WhatsApp x +

mail.google.com/mail/u/3/#inbox

Gmail

Buscar en el correo electrónico

Redactar

Recibidos 2

Destacados

Pospuestos

Enviados

Borradores

Más

Meet

Nueva reunión

Mis reuniones **Nuevo**

Hangouts

Lucia Milagros +

No hay chats recientes.
Inicia uno nuevo.

Empieza a usar Gmail

Personalizar tu carpeta Recibidos

Establecer una firma

Habilitar notificaciones de escritorio

Equipo de Gmail

Consejos para utilizar tu nueva bandeja de entrada - Te damos la bienvenida a tu carpeta Recibidos... 19:43

Equipo de Gmail

Obtén la aplicación oficial de Gmail - Obtén la aplicación oficial de Gmail Las mejores funciones de... 19:43

Estés usando 0 GB.

Políticas de programa
Tecnología de Google

Activar Windows
Ve a Configuración para obtener más información.

ESP 19:47